











wzór ażurowy na 18 oczek



-  Oczko lewe
-  3 oczka przerobić razem, 1 oczko przełożyć, 2 oczka prawe razem, przeciągnąć przez oczko przełożone
-  2 oczka razem na prawo
-  Narzut
-  Oczko prawe
-  2 oczka razem – 1 oczko przełożyć, 1 oczko na prawo, przeciągnąć przez oczko przełożone
-  3 oczka przerobić razem: 2 oczka przełożyć na drut prawy, 1 oczko na prawo przeciągnąć przez oczka przełożone.
-  Oczko prawe przekręcone
-  Oczka przeciągane „proca” na 4 oczka: między 4. i 5. oczko włożyć drut i wyciągnąć nitkę-oczko, które przerabiamy razem na prawo z 1. oczkiem na lewym drucie.