


rząd

27
25
23
21
19
17
15
13
11
9
7
5
3
1


schemat C



rząd

33
31
29
27
25

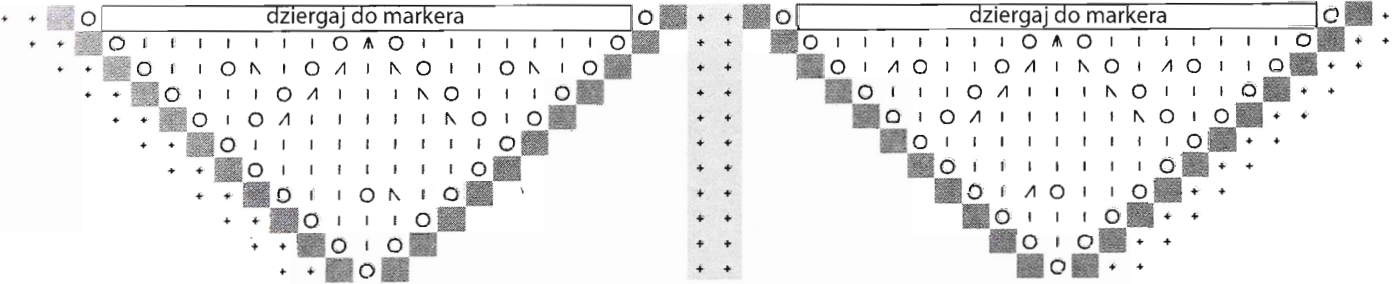
schemat B



rząd

23
21
19
17
15
13
11
9
7
5
3

schemat A



LEGENDA

- I oczko prawe
- narzut
- ∩ 1 oczko zdjęć, następne na prawo i przeciągnąć przez oczko zdjęte
- ∧ 2 oczka razem na prawo
- ⋈ 1 oczko zdjęć, następne 2 oczka razem na prawo i przeciągnąć przez oczko zdjęte
- marker
- + zawsze oczka prawe
- + oczka prawe centralne
- powtarzaj